

EJERCICIO 3 SANGRÍAS

Sangrar un texto es adentrarlo respecto al margen izquierdo o derecho.

ACTIVIDAD A REALIZAR

Escribe el párrafo siguiente (“La hija del famoso...”) y cópialo cuatro veces, estableciendo las sangrías que se indican. Guárdalo como Ejercicio 3 (Sangrías).

Sangría de primera línea (1 cm.)

La hija del famoso poeta Lord Byron (1788-1824), Augusta Ada Byron, condesa de Lovelace, fue la primera persona que realizó programas para la máquina analítica de Babbage, de tal forma que ha sido considerada como la primera programadora de la historia.

Sangría izquierda (1 cm.)

La hija del famoso poeta Lord Byron (1788-1824), Augusta Ada Byron, condesa de Lovelace, fue la primera persona que realizó programas para la máquina analítica de Babbage, de tal forma que ha sido considerada como la primera programadora de la historia.

Sangría derecha (1 cm.)

La hija del famoso poeta Lord Byron (1788-1824), Augusta Ada Byron, condesa de Lovelace, fue la primera persona que realizó programas para la máquina analítica de Babbage, de tal forma que ha sido considerada como la primera programadora de la historia.

Sangría a los dos lados (1 cm.)

La hija del famoso poeta Lord Byron (1788-1824), Augusta Ada Byron, condesa de Lovelace, fue la primera persona que realizó programas para la máquina analítica de Babbage, de tal forma que ha sido considerada como la primera programadora de la historia.

Sangría francesa (1 cm.)

La hija del famoso poeta Lord Byron (1788-1824), Augusta Ada Byron, condesa de Lovelace, fue la primera persona que realizó programas para la máquina analítica de Babbage, de tal forma que ha sido considerada como la primera programadora de la historia.





PROCEDIMIENTO

Cómo hacer las sangrías

Pueden hacerse antes de empezar a escribir el párrafo o, una vez escrito, situando el cursor en cualquier punto del mismo

Una vez establecida una sangría, vale para todos los párrafos posteriores hasta que se cambie.

Tipos de sangría:

- Para adentrar un párrafo entero por la izquierda, haremos clic sobre el cuadrado inferior de la marca de sangría y la arrastraremos  hasta donde queramos adentrar el párrafo.
- Para adentrar un párrafo entero a la derecha, haremos lo mismo pero con la marca de sangría de la derecha .
- Para adentrar sólo la primera línea de un párrafo, haremos clic sobre la parte superior de la marca de sangría izquierda  y la arrastraremos al punto deseado.
- Para adentrar todo el párrafo menos la primera línea (sangría francesa), haremos lo mismo pero con la parte inferior de la marca. .